

ORGANIZZAZIONE INTERPROFESSIONALE

OI POMODORO DA INDUSTRIA

NORD ITALIA

**I DATI DEL POMODORO
BIOLOGICO NEL NORD ITALIA**

...

Tomato World

Piacenza, 1 dicembre 2017

L'OI Pomodoro è un **Organizzazione Interprofessionale Interregionale** composta da:



- 50% Comparto Agricolo: 13 OP, 3 OP Autotrasformazione, Organizzazioni Professionali
- 50% Comparto Trasformazione: 17 Imprese Private, 5 Imprese Cooperative
- Soci Consultivi senza diritto di voto (Camere di Commercio, Centri di Ricerca)

Operatori nei territori di:

- Emilia-Romagna
- Lombardia
- Piemonte
- Veneto
- Provincia Autonoma di Bolzano

Rappresenta il 98% del pomodoro prodotto e lavorato nel Nord Italia e il 50% circa della produzione nazionale.

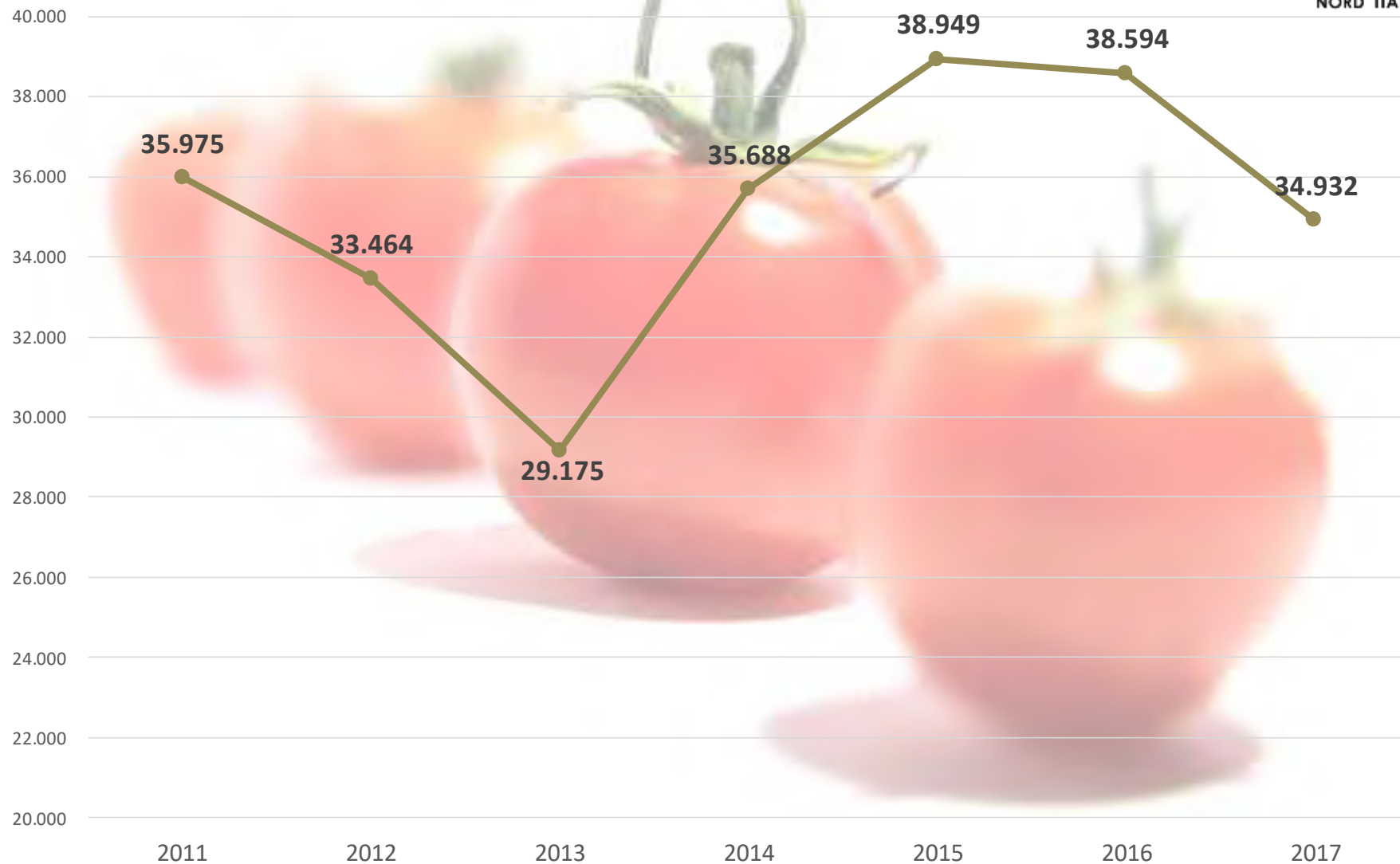
SCOPI DELL'OI:

- Rafforzare la posizione competitiva favorendo confronto, coordinamento e cooperazione tra i soggetti (Regole condivise, raccolta e verifica contratti...)
- Migliorare la qualità dei prodotti (armonizzazione disciplinari, coordinamento deroghe e ricerca...)
- Migliorare la trasparenza della produzione e del mercato (raccolta ed elaborazione dati)

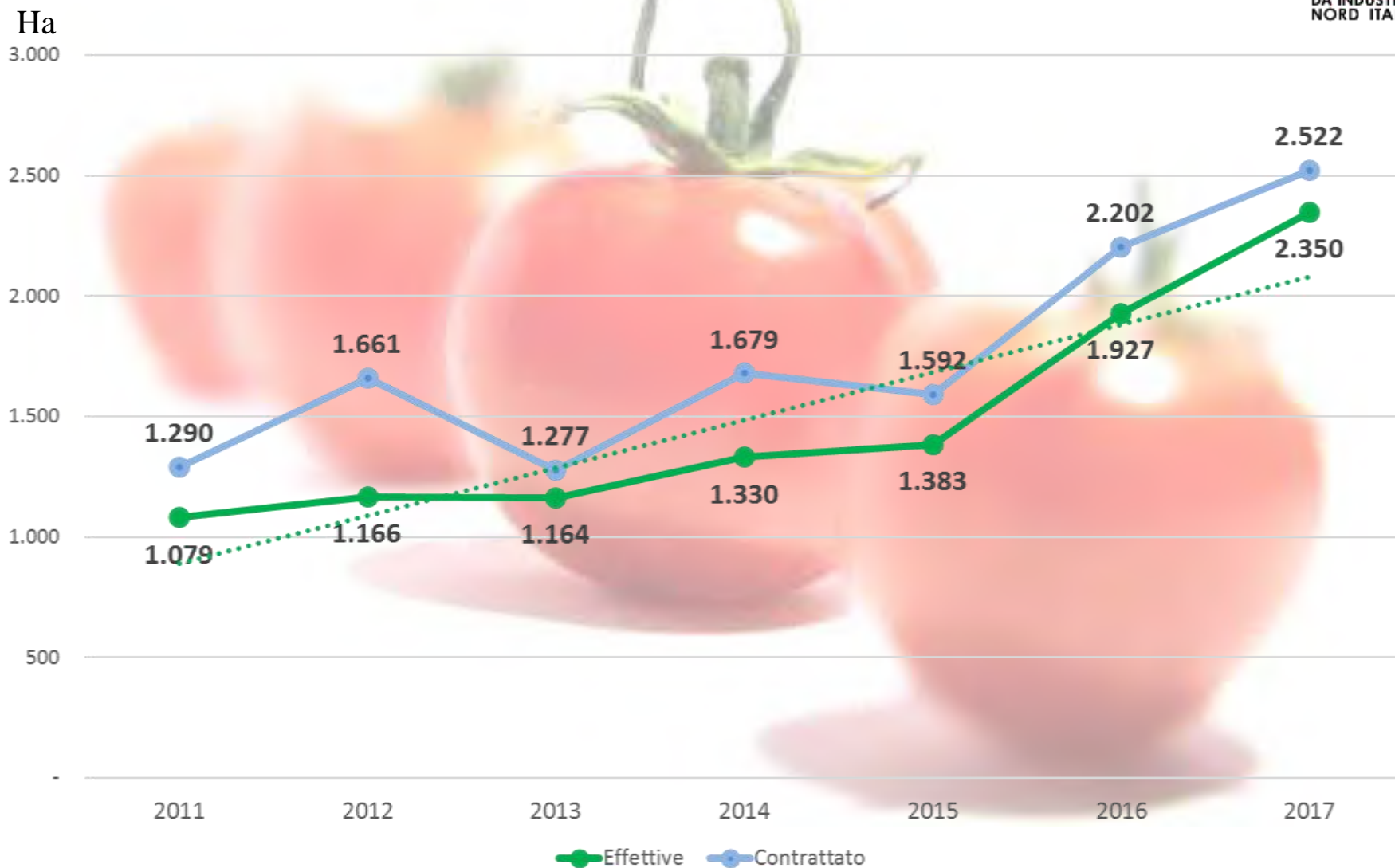
Riconoscimento Regione Emilia-Romagna e DG Agricoltura UE
nel **dicembre 2011**

Riconoscimento del MIPAAF il **2 maggio 2017**

Superficie Totale Effettiva OP Associate [Ha]



Superficie BIO Nord Italia (Soci OI + Extra OI)



LE PERCENTUALI: FOCUS SU OP ASSOCIATE

[Ha]

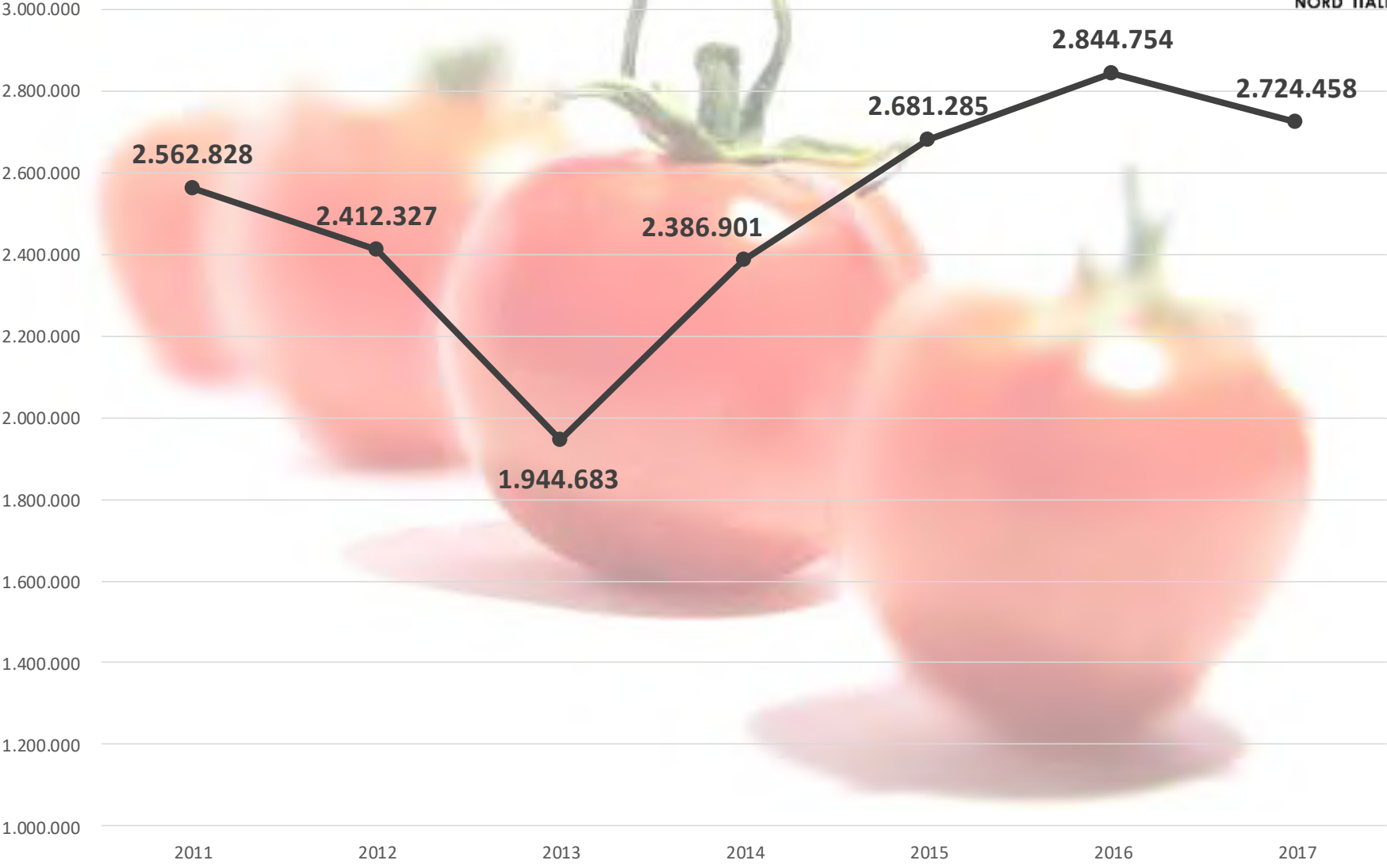
	2011	2012	2013	2014	2015	2016	2017
Superficie TOT contrattata da OP associate	37.892	34.937	32.013	37.052	40.555	40.280	35.810
Di cui BIO	1.290 (3,4%)	1.661 (4,8%)	1.224 (4,0%)	1.597 (4,5%)	1.592 (3,9%)	2.052 (5,5%)	2.429 (7,0%)
Superficie TOT effettiva da OP associate	35.975	33.464	29.175	35.688	38.949	38.594	34.932
Di cui BIO	1.079 (3,0%)	1.166 (3,5%)	1.114 (3,8%)	1.308 (3,7%)	1.316 (3,4%)	1.864 (4,8%)	2.310 (6,6%)

RIPARTIZIONE DELLE SUPERFICI EFFETTIVE BIO DELLE OP ASSOCIATE [Ha]

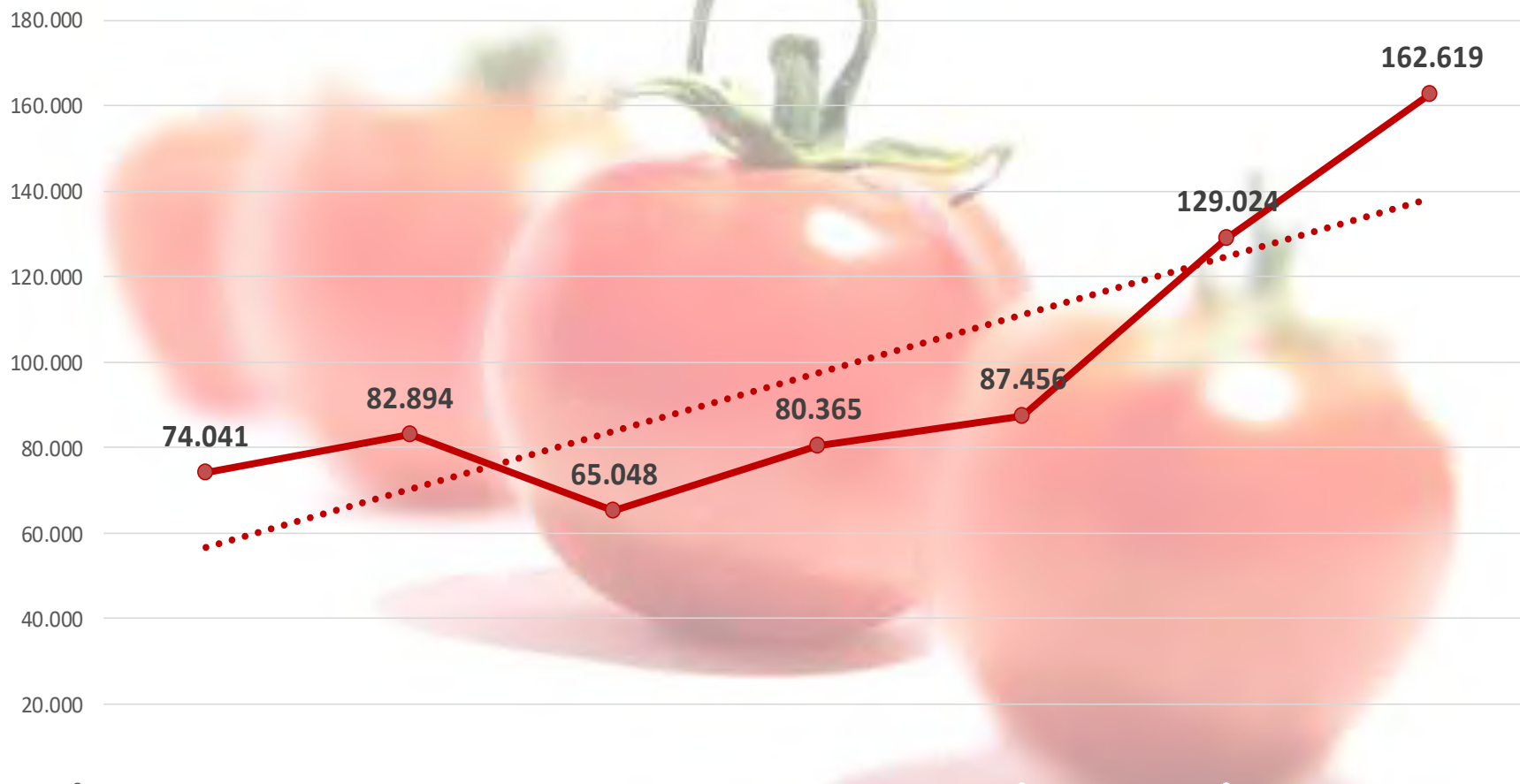


	2013	2014	2015	2016	2017
FE	824,46	853,43	985,69	1297,52	1500,07
RA	181,55	315,16	235,21	268,00	350,25
PR	20,83	22,97	22,26	59,79	184,41
PC	27,58	30,97	10,28	54,02	76,43
RE	-	-	-	10,94	45,83
MN	2,7	2,6	14,05	37,27	37,47
BO	-	-	12,63	2,00	35,00
VR	30,25	55,27	18,56	69,80	25,94
CR	2,64	5,58	1,73	5,41	16,41
ALTRI	23,98	22,45	15,52	59,58	38,41
TOT	1.114	1.308	1.316	1.864	2.310

Pomodoro Fresco Lavorato Nord Italia [t]

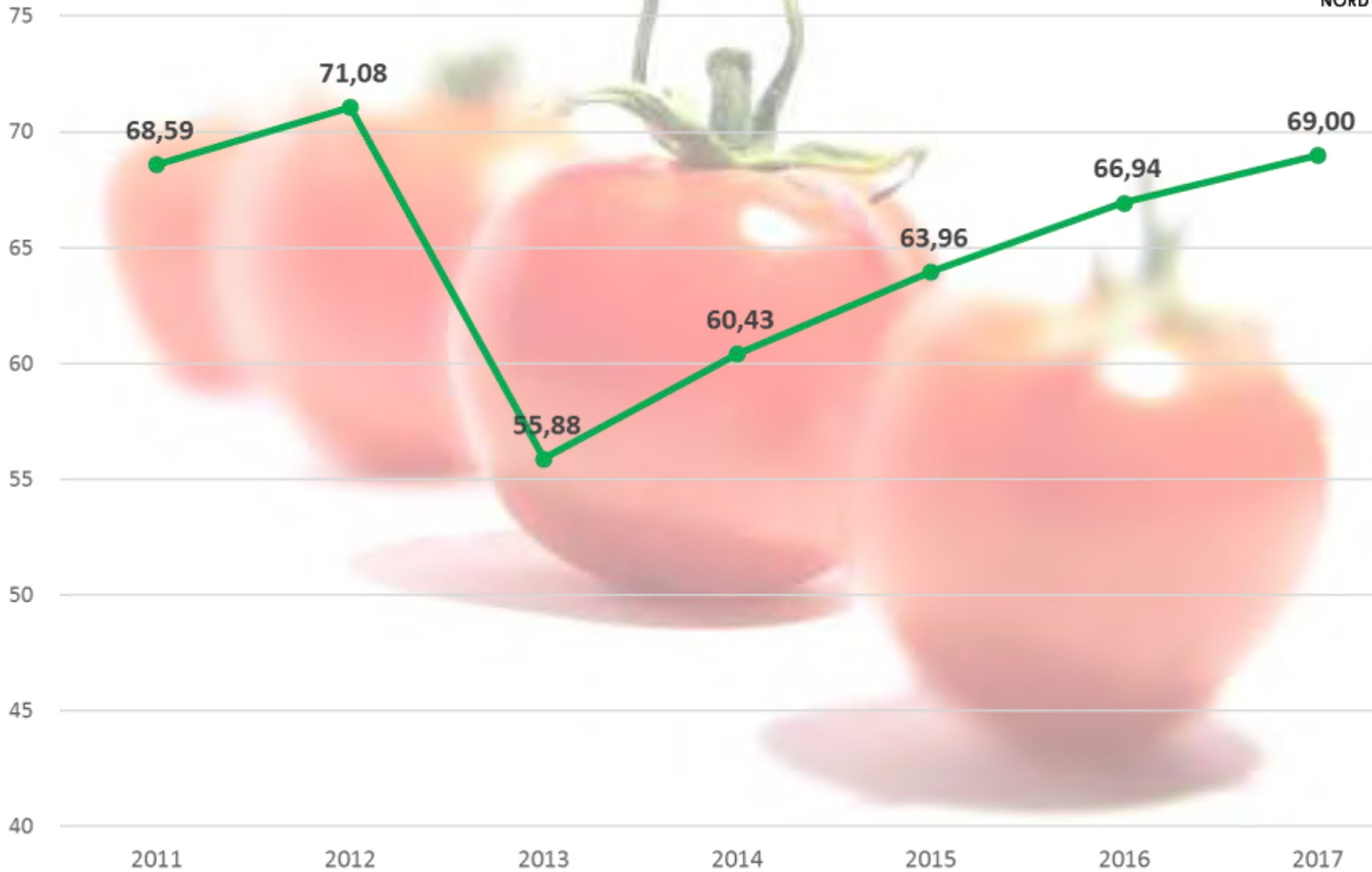


Pomodoro Fresco BIO Lavorato Nord Italia (Soci OI + Extra OI)



	2011	2012	2013	2014	2015	2016	2017
t	74.041	82.894	65.048	80.365	87.456	129.024	162.619
Numero IT	14	13	13	15	16	19	20
% sul TOT	2,89%	3,44%	3,34%	3,37%	3,26%	4,54%	5,97%

Rese BIO Nord Italia [t/Ha]



DERIVATI DI POMODORO BIO – IT ASSOCIATE

[t]



	2013	2014	2015	2016	2017
Passate	9.246	8.553	12.250	19.611	24.854
Polpe (cubetto, estrusa, fine)	5.169	6.872	11.770	13.471	19.410
Doppi concentrati	6.428	6.827	6.944	12.274	12.283
Altri concentrati	773	1.030	2.269	1.923	2.378
Surgelati	103	84	112	217	206
Sughi	15	11	20	-	145
Fiocchi	-	14	24	31	24

DERIVATI DI POMODORO BIO – CANALI COMMERCIALI





GRAZIE DELL'ATTENZIONE